

# ซื้อสติกเกอร์ LINE ง่ายๆ ด้วยบัตรเติมเงิน

**Q:** ผมไม่เคยซื้อสติกเกอร์ LINE ครับ มีขั้นตอนยังไงบ้าง ไม่มีบัตรเครดิตด้วยครับ

**A:** เดียวนี้ไม่มีบัตรเครดิตก็สามารถซื้อสติกเกอร์ LINE ได้ครับ โดยซื้อบัตรเติมเงินต่าง ๆ แทน เหมือนเติมเงินมือถือครับ ไม่ยาก เดียวผมจะบอกรายละเอียดด้านล่างนี้เลยครับ



## ขั้นตอนการเติมเงินซื้อสติกเกอร์ LINE

- 1 เข้าไปที่ <https://store.line.me> เปลี่ยนเป็นภาษาไทย แล้วเลือกล็อกอิน

**LINE STORE** ภาษาไทย

**อโวน LINE PLAY**  
รับโอน Gem เพิ่มสูงสุดถึง 20%!  
ตั้งแต่ 9.00 น. วันที่ 21 เมษายน ถึง 9.00 น. วันที่ 15 พฤษภาคม

**สติกเกอร์ยอดนิยม** ดูทั้งหมด >

- LINE Gang ธีมใหม่...
- ครอบครัวยุค... **new**
- หุ่น
- ฮาซหัวเราะ

**LINE ล็อกอิน** 1

**LINE Store is..?**  
เป็นบริการใช้บน LINE สำหรับ  
จาก LINE STORE  
ภาพรวมการให้บริการ | ช่วยเหลือ

สติกเกอร์
สติกเกอร์สติกเกอร์
มี
LINE Call
เกม

2 กรอกอีเมลที่ลงทะเบียนไว้กับทาง LINE (ใครยังไม่ได้ลงทะเบียนอีเมลก็  
ย้อนไปดูบทที่ 1 ก่อน) แล้วคลิก Login



3 เข้าสู่หน้าแอด์แคตของเร จากนั้นคลิกเติมเงิน (อย่าลืมซื้อบัตรเติม  
เงินมาด้วยล่ะ)



4 เลือกประเภทบัตรที่คุณซื้อมา (ผมซื้อ truemoney) เลือกดำเนินการต่อ

เลือกบัตรเติมเงิน

โปรดเลือกประเภทบัตรเติมเงินที่คุณต้องการ

- True Money Cash Card **true money**
- AIS 1-2-Call Cash Card **บัตรเงินสด AIS**
- LINE GIFT CODE **LINE GIFT CODE**
- LINE PREPAID CARD **LINE PREPAID**
- จ่ายผ่านดีแทค **dtac**
- เครดิตการ์ด **VISA** **MasterCard** **UnionPay**
- เครดิตการ์ด (AMEX) **Amex**
- PAYSBUY Account **PAYSBUY**
- การโอนผ่านธนาคาร

**ดำเนินการต่อ** 4

5 กรอกรหัส (เหมือนเติมเงินโทรศัพท์) จากนั้นคลิกเติมเงิน

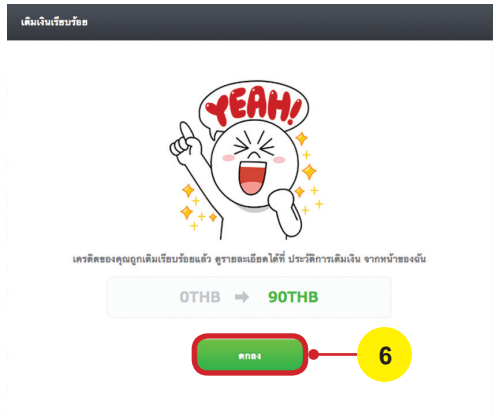
เติมเงินมือถือผ่านบัตรเติมเงิน True Money Cash Card

- เติมเงินมือถือ โทร. 1122 หรือ 11222
- เติมเงินมือถือ โทร. 1122 หรือ 11222
- WE FCT โทร. 1122 หรือ 11222
- เติมเงินมือถือ โทร. 1122 หรือ 11222
- Internet V.I. PayBy Mobile Internet, Wi-Fi, TrueLife
- TrueMoney Life โทร. 1122 หรือ 11222
- เติมเงินมือถือผ่านบัตรเติมเงิน TrueMoney โทร. 1122 หรือ 11222
- เติมเงินมือถือผ่านบัตรเติมเงิน TrueMoney โทร. 1122 หรือ 11222

รหัส PIN

กลับ **เติมเงิน** 5

6 เติมเงินเสร็จเรียบร้อย จากนั้นคลิกตกลง



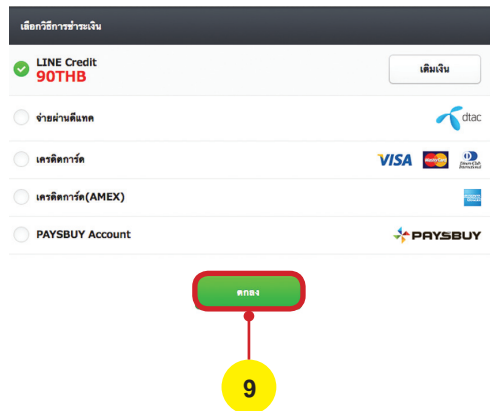
7 กลับเข้าสู่หน้า LINE STORE จะเห็นเครดิตที่เราเติม จากนั้นเลือกสติ๊กเกอร์ที่เราต้องการ



8 เลือกส่งของขวัญ (ส่งให้เพื่อน) หรือซื้อ (เพื่อตัวเอง)



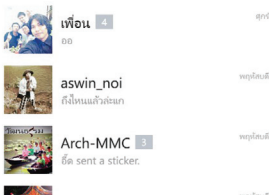
9 เลือกวิธีการชำระเงิน แล้วคลิกตกลง



10 คลิกตกลง จากนั้นเข้าไปดาวโหลดสติ๊กเกอร์ด้วยมือถือของคุณ



chats add fri



stickers

my stickers 12

gift box

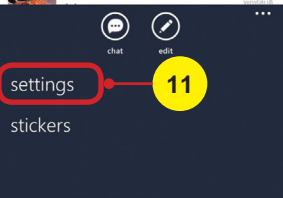
free stickers

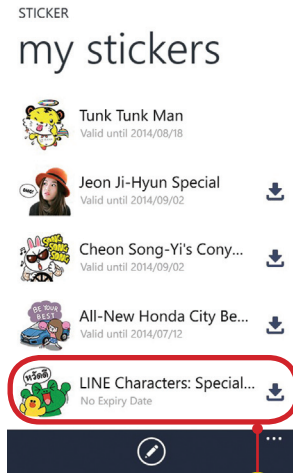
sticker shop

11 แตะเลือก settings

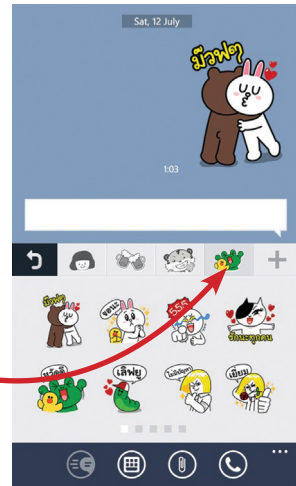
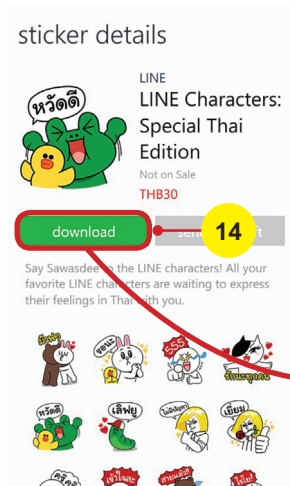
12 แตะเลือก my

stickers





13



13 ตะเลือกสติกเกอร์ที่ซื้อใหม่

14 ตะ download ก็เรียบร้อย

